
Jobblöshet och skattebördor

En riskbedömning av de rödgrönas budgetalternativ

1 september 2010

Disposition

- Ökad skattebörda
 - Nedmontering av arbetslinjen
 - Bristande ansvar offentliga finanser
 - Många frågetecken kvarstår
 - Negativa konsekvenser för svensk ekonomi
-

Oppositionens skattehöjningar

Bruttoeffekter

Förslag	Kostnad (miljarder), nivå
Höjda socialavgifter för unga	10
Högre inkomstskatt: nej till JSA5	12
Högre inkomstskatt: nej till höjd skiktgräns	3
Höjd inkomstskatt >40 000	2
Höjd inkomstskatt för alla/akasseavgift	6
Höjd inkomstskatt pga skattesänkning för icke-arbetande	1
Höjd bensinskatt	5
Kilometerskatt	6
Förmögenhetsskatt	4
Höjd skatt på alkohol och tobak	2
Fastighetsskatt	<1
Höjd skatt kraftbolag	2
Övriga	1
Total	54

Vidlyftiga utgiftslöften

Enligt oppositionens regeringsplattform

Förslag	Kostnad (miljarder), nivå
Höjd arbetslöshetsersättning	4,3
Sjukförsäkring	2,3
Övriga bidrag (BTP, underhållsstöd, bostadsbidrag, rehab)	2,0
AMS-politik	5,5
Utbildning	0,8
Studiemedel	1,6
Äldre	0,8
Förskolor	2,2
Maxtaxa	2,1
Lärare	0,9
Kommuner	4,0
Tandvård	0,3
Effektivisering	-6,3
Miljö	1,3
Investeringar	4,0
Övrigt	9,1
varav ospecificerade förslag	5,9
Total	34,9

Ungefär 4,4 miljoner löntagare får höjda inkomstskatter

- Höjd inkomstskatt för alla löntagare för att finansiera akasseavgifter
 - Avtrappat JSA - höjd marginals katt
 - Nej till alliansens femte jobbskatteavdrag
→ (Nästan) alla som arbetar får höjd skatt
 - Nej till höjd brytpunkt
→ Många TCO-an slutna (ca 270 000 missar skattesänkningen och ca 30 000 fler betalar statlig inkomstskatt), samhällsbärare och människor som investerat i kortare högskoleutbildning drabbas
-

“Vi höjer inte skatterna för den vanlige låg- och medelinkomsttagaren.”

kr/mån	Med oppositionens politik			Med vår politik			Total nettoinkomst förändring regeringen	Total differens, månad	Total differens, per år
	Månadslön	Inkomstskatteförändring av växling, netto	Bensin	Total nettoinkomstförändring	Inkomstskatteförändring jsa5	Skiktgräns 3 mdkr			
Vårdbiträde	22 700	45	49	-94	-194	0	194	288	3 454
Metallarbetare	26 100	-185	49	136	-247	0	247	111	1 328
Sjuksköterska	28 100	137	49	-186	-318	0	318	504	6 048
Gymnasielärare	29 500	119	49	-168	-368	0	368	536	6 431
Polis	30 800	147	49	-196	-374	0	374	570	6 842
Barnmorska	31 400	137	49	-186	-374	0	374	560	6 722
Läkare*	58 900	610	49	-659	-374	-262	636	1 295	15 538

- Thomas Östros i Agenda 100502: ”Vi höjer inte skatterna för den vanlige låg- och medelinkomsttagaren.”
- Men en sjuksköterska får 500 kr mindre kvar per månad, 6 000 kr per år och 24 000 kr under mandatperioden

A-kassor vars medlemmar får höjd skatt

- I följande a-kassor förlorar samtliga arbetande medlemmar på förslaget

A-kassa	Avgift	Skatte-reduktion	Ändrad inkomst efter skatt per månad	Ändrad inkomst efter skatt per år	Antal medlemmar (per 100831)
Akademikernas	90	10	-159 till -92	-1908 till -1104	618 292
Elektrikernas	180	100	-69 till -2	-828 till -24	23 936
Farmacitjänstemännens	167	87	-82 till -15	-984 till -180	5 195
Finans- och försäkringsbranschens	90	10	-159 till -92	-1908 till -1104	54 194
Kommunalarbetarnas	162	82	-87 till -20	-1044 till -240	518 058
Ledarnas	120	40	-129 till -62	-1548 till -744	76 303
Läraernas	108	28	-141 till -74	-1692 till -888	175 720
SKTFs	139	59	-110 till -43	-1320 till -516	123 536
Småföretagarnas	181	101	-68 till -1	-816 till -12	119 836
ST:s	143	63	-106 till -39	-1272 till -468	74 201

1 789 271

Alla som i nuläget arbetar och betalar en avgift som är lägre än 182 kr per månad kommer att förlora ekonomiskt på oppositionens skatteväxlingsförslag

* Hur mycket man förlorar beror på inkomsten, inkomstbortfallet redovisas som ett intervall

Begränsad effekt av maxtaxa

kr/mån	Med oppositionens politik			Med vår politik				Total nettoinkomstförändring regeringen	Total differens	Total differens per år
	Yrke	Månadslön	Inkomstskatteförändring av växling, netto	Bensin	Total nettoinkomstförändring Opp	Sänkt barnomsorgsavgift med 2 barn	Inkomstskatteförändring jsa5			
Ensamstående										
Vårdbiträde	22 700	45	49	-94	0	-194	0	194	288	3 454
Metallarbetare	26 100	-185	49	136	0	-247	0	247	111	1 328
Sjuksköterska	28 100	137	49	-186	0	-318	0	318	504	6 048
Gymnasielärare	29 500	119	49	-168	0	-368	0	368	536	6 431
Polis	30 800	147	49	-196	0	-374	0	374	570	6 842
Barnmorska	31 400	137	49	-186	0	-374	0	374	560	6 722
Läkare*	58 900	610	49	-659	-600	-374	-262	636	695	8 338
Sammanboende										
Vårdbiträde och gymnasielärare	52 200	164	98	-262	-600	-562	0	562	224	2 685
Sjuksköterska och läkare	87 000	747	98	-845	-600	-692	-262	954	1 199	14 386

Bensin- och kilometerskatten slår hårt mot landsbygden och transportsektorn

- Höjd bensinskatt med minst 49 öre drabbar alla som är beroende av bilen och reser mycket
 - För att uppnå oppositionens miljömål krävs betydligt större bensinskattehöjningar, med stora negativa samhällsekonomiska effekter
 - Koldioxidskatten behöver höjas med 3,20 kr utöver vad Alliansens mål kräver, med följden att priset på bensin stiger med 9,30 kr per liter (inkl. moms)
 - För en regionaldistributör och ett fjärrbilsekipage innebär KM- och bensinskatt ca 75 000 kronor respektive 160 000 kronor i ökade kostnader
-

Ungdomsskatten

- Regeringens nedsättning bedöms leda till en varaktigt högre sysselsättning och en lägre jämviktsarbetslöshet bland ungdomar
 - Ökade incitament att anställa ungdomar med svagare ställning på arbetsmarknaden
 - En effektivitetshöjande omfördelning av socialavgifterna
 - Olämpligt konjunkturläge att höja arbetsgivaravgiften för unga
 - Oppositionens förslag innebär 10 miljarder kronor i ökade kostnader för att anställa unga, genom slopad nedsättning för ungas socialavgifter
 - Räkneexempel med livsmedelsbutik i Nacka
 - Antalet anställda under 26 motsvarar en tredjedel av butikens heltidstjänster (flera deltidstjänster summerar till detta)
 - Med lönesumma på 3 miljoner kronor innebär införd ungdomsskatt att socialavgifterna ökar med **477 900 kronor**
 - Oppositionen vill införa en nedsättning av arbetsgivaravgifterna med 6 procentenheter upp till 900 000 kronor
 - Livsmedelsbutiken slår i taket ($900 \text{ tkr} \times 0,06$) = - **54 000 kronor**
- Netto ökar butikens kostnader med mer än 420 000 kr

Avskaffat RUT-avdrag

- RUT är ett relativt billigt sätt att skapa jobb
 - Sysselsättningen ökar av flera skäl:
 - En skattereduktion för hushållstjänster och -arbeten leder till att hushåll köper mer av dessa tjänster, vilket leder till ökad efterfrågan.
 - En del av aktiviteten på den svarta marknaden kommer att förskjutas till den vita marknaden efter införd skattereduktion för dessa tjänster och arbeten.
 - En skattereduktion för hushållstjänster och -arbeten leder till att hushåll som därmed köper mer av dessa tjänster kan öka sitt arbetsutbud, vilket på sikt leder till motsvarande högre sysselsättning.
 - Avskaffandet hotar ca 7 000 jobb på sikt
-

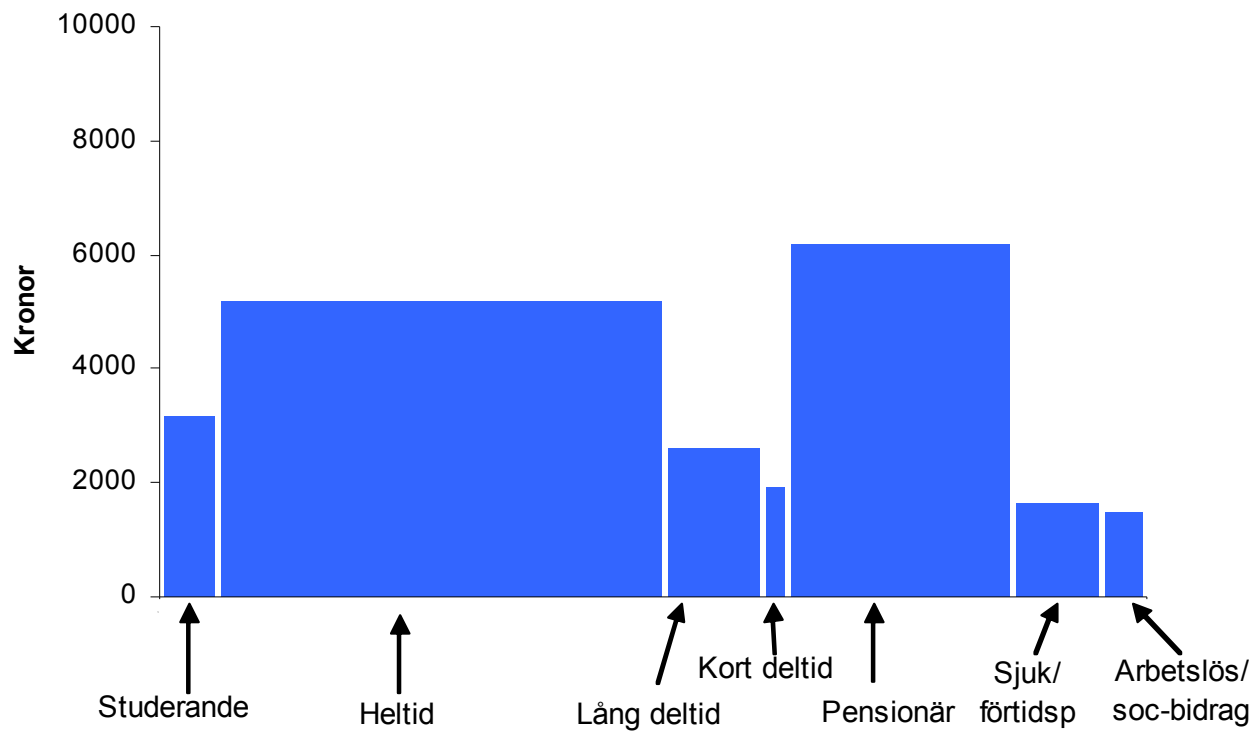
Disposition

- Ökad skattebörda
 - Nedmontering av arbetslinjen
 - Bristande ansvar offentliga finanser
 - Många frågetecken kvarstår
 - Negativa konsekvenser för svensk ekonomi
-

Vår arbetslinje...

Effekter av regeringens politik

Förändring i kronor av individuell real disponibel inkomst för olika grupper. Ålder 20+.

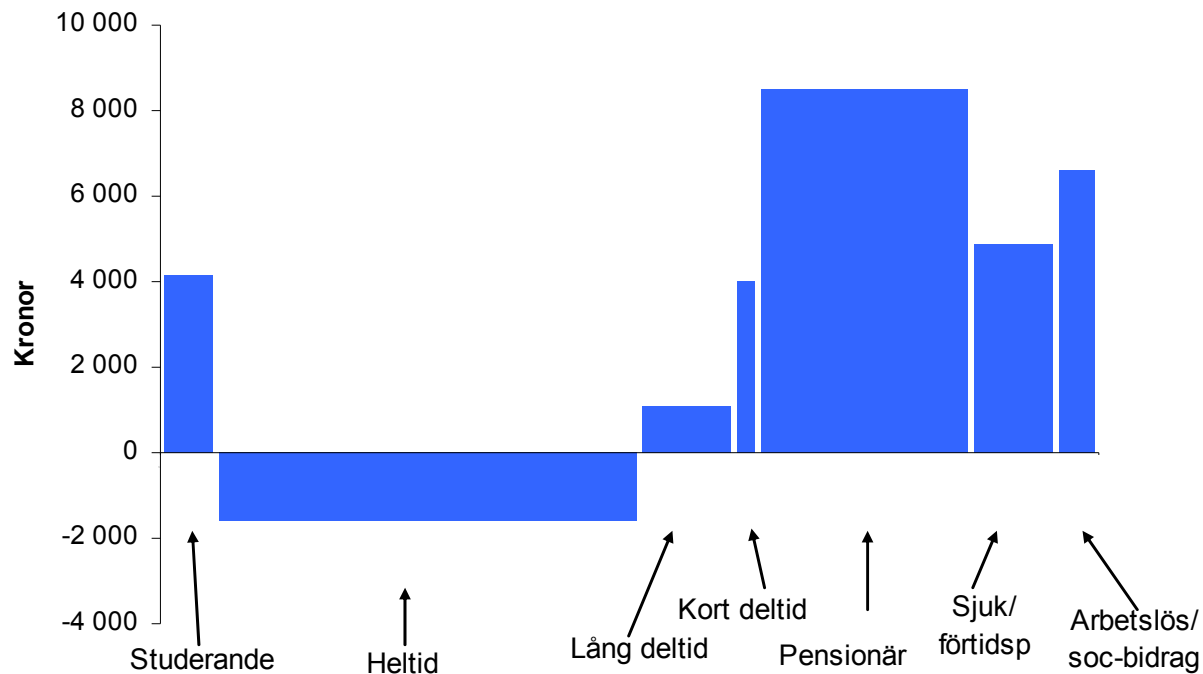


Definition sjuk/arbetslös om förekomst över årsgenomsnitt.

...står mot deras bidragslinje...

Effekter av oppositionens politik

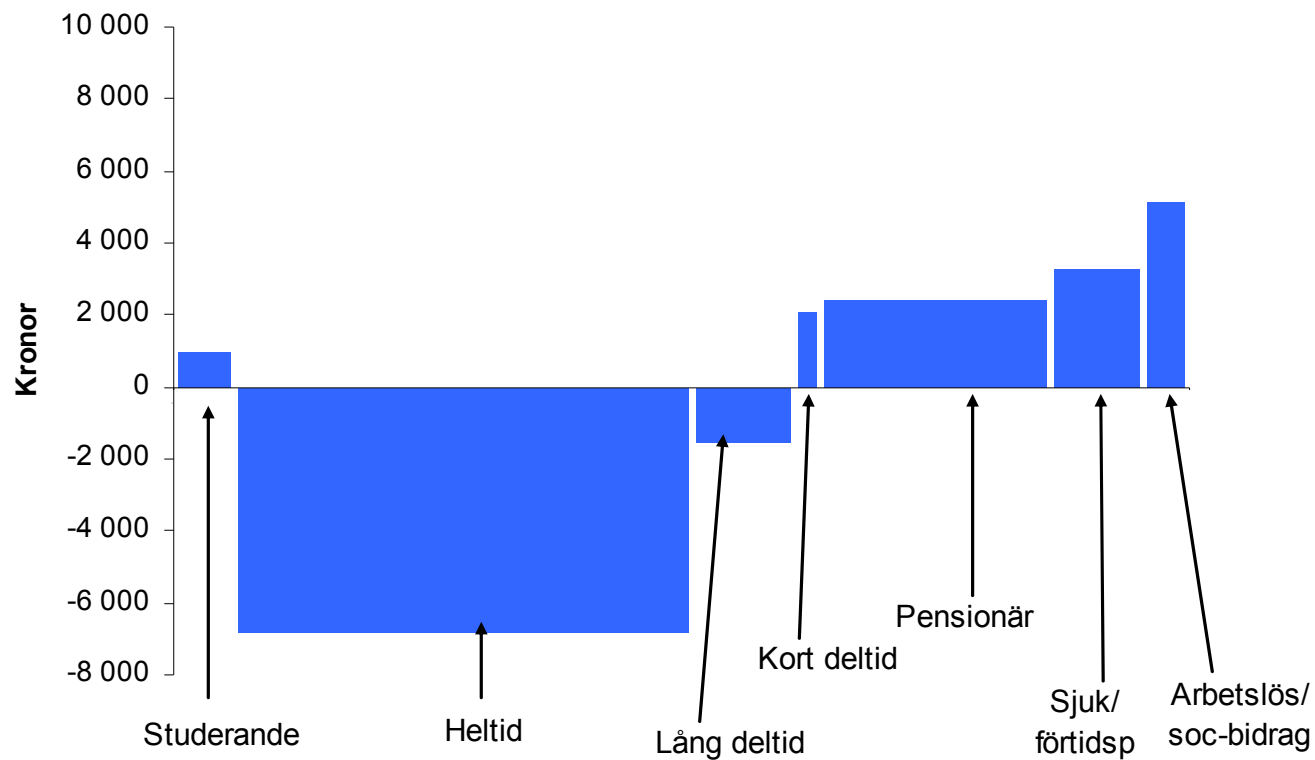
Förändring i kronor av individuell real disponibel inkomst för olika grupper. Ålder 20+.



Definition sjuk/arbetslös om förekomst över årsgenomsnitt.

...och ställer vi förslagen mot varandra blir skillnaden stor för alla som arbetar

Samlad effekt av regeringens och oppositionens politik



Oppositionens bidragslinje går före allt

- 17,8 miljarder – 51 % av samtliga reformer går till bidrag och AMS
 - Dubbelt så mycket på bidrag/AMS än på välfärdens kärna
 - Mer än 20 gånger mer på bidrag/AMS än på utbildning
-

Bidragslinjen 1: sjukförsäkringen (1)

■ Återgång till längre och passiv sjukskrivning

- Fasta tidsgränser i rehabiliteringskedjan tas bort
 - det motverkar tidiga insatser och därmed snabb rehabilitering
- Vidgat arbetsförmågebegrepp - ökad hänsyn till ålder, bostadsort, utbildning etc. vid sjukskrivning
 - medför ökat godtycke och minskad rättssäkerhet
 - åter möjligt att sjukskriva för problem på arbetsmarknaden snarare än för sjukdom

Sammantaget: längre och mer passiva sjukskrivningar

■ Ingen klar bild om rehabiliteringen

- Inga konkreta förslag, allt ska utredas
 - Oklara idéer om rehabiliteringsfond och ökat ansvar för parterna
-

Bidragslinjen 1: sjukförsäkringen (2)

- **Mer expansiva ersättningar riskerar leda till högre sjukfrånvaro**
 - Inga bortre tidsgränser för sjukpenning
 - Höjd ersättningsnivå och tak
 - Sammantaget: riskerar leda till högre sjukfrånvaro
 - **Sammantaget → ökat passivt utanförskap**
 - Expansiva ersättningar i kombination med passiv sjukskrivningsprocess leder till:
 - Minskade drivkrafter till arbete
 - Högre sjukfrånvaro
 - Längre och passiva sjukskrivningar
-

Bidragslinjen 2: arbetslöshetsförsäkringen

Förslagen innebär en försämring av försäkringens roll som omställningsförsäkring och motverkar arbetslinjen

- Höjd ersättning leder till fler arbetslöshetsperioder och längre arbetslöshetstider
 - Utökade möjligheter för att få arbetslöshetsersättning för deltidsarbetslösa riskerar att leda till att de fastnar i deltidsarbetslöshet
 - Att återinföra studerandevillkoret innebär att arbetslinjen i arbetslöshetsförsäkringen försvagas
-

Disposition

- Ökad skatteböroda
 - Nedmontering av arbetslinjen
 - Bristande ansvar offentliga finanser
 - Många frågetecken kvarstår
 - Negativa konsekvenser för svensk ekonomi
-

Oppositionens överbudspolitik

- Oppositionen har under finanskrisen ständigt lovat mer till allt och alla
 - Varje reforminitiativ från regeringen har kallats "för lite, för sent"
 - Tiotals eller hundratals miljarder skulle ha satsats på övertagande av banker, bilfabriker och annan privat verksamhet
-

Betydande utgiftsrisker

Förslag	Angiven effekt i valplattform	Bedömd effekt	Ytterligare effekt på lång sikt (beteendeförändringar)
Förskolesatsning	-2,5	-5,5	-
Försvaret	2,0	0	-
Infrastruktur	-2,7	-10	-
Rätt till heltid	-0,5	-2	-
Parboende för äldre m.m.	-0,4	> -0,4	-
Arbetslöshetsförsäkring	-4,3	-4,3	-15
Sjukförsäkring	-2,3	-3,9	-9,5
Betydande underfinansiering på inkomstsidan	-	-3	-
Summa	-10,7	-29,1	-24,5

Återställarna i transfereringssystemen hotar stora delar av reformutrymmet

Tabell: Uppskattad effekt på statens utgifter 2014 vid alternativa volymer i transfereringssystemen för ohälsa och arbetsmarknad, jämfört med BP11:4, miljarder kronor

	2006 års volym/ 2014 års styck- kostnad	2008 års volym/ 2014 års styck- kostnad	2009 års volym/ 2014 års styck- kostnad	2010 års volym/ 2014 års styck- kostnad
Sjukpenning	19	9	4	0
Aktivitets- och sjukersättning	34	31	27	20
A-kassa	16	1	8	8
Aktivitetsstöd	1	-4	2	10
Programkostnader	2	-2	1	5
Totalt	72	36	42	43

Skattehöjningar som är underfinansierade med ca 3 mdkr...

Förslag	Skatteinkomster		Underfin.	Kommentar
	Opp.	Fi-dep		
Kilometerskatt	4	3	1	Höga administrationskostnader (ca 1 mdkr) har inte beaktats. Svårt att differentiera för att ta hänsyn endast till skogsindustrin. Allt för stora undantag minskar inkomsterna
Höjning av skatt på vattenkraft och kärnkraft	2	1	1	Statens ägarandel (45% av vattenkraften och 50% av kärnkraften) har inte beaktats
Förmögenhetsskatt	4		?	Ikraftträdande 1 jan 2012 ej realistiskt pga utredningsarbete. Allt för stora undantag minskar inkomsterna. 4 mdr kräver minst 1%
Höjd koldioxidskatt	5,1	4,4	0,7	Oppositionens siffror troligen bruttosiffror. Nettointäkterna lägre
Fastighetsskatt				Ikraftträdande ej specificerat. Ej realistiskt tom 1 jan 2011
Extra värnskatt	2	?		Skapar högst marginalskatt i OECD.
Trängselskatt på Essingeleden	0,25			Om flerpassageregel minskar intäkterna med 100 mnkr
Återinförd skatt på avfallsförbränning	0,2			Avfallsförbränning kan komma att omfattas av EU:s system för handel med utsläppsrätter
Summa			2,7	

Disposition

- Ökad skattebörda
 - Nedmontering av arbetslinjen
 - Bristande ansvar offentliga finanser
 - Många frågetecken kvarstår
 - Negativa konsekvenser för svensk ekonomi
-

Komplikationer (1): Förmögenhetsskatten

- Fastigheter/bostadsrätter och pensionsförsäkringar utgör 70% av hushållens förmögenhet
 - Om dessa undantas återstår ett litet beskattningsunderlag
 - Den gamla förmögenhetsskatten genererade inte intäkter på 7 miljarder, utan 4-6 miljarder 2002-2006
 - Hur ska bolån skiljas från övriga skulder?
 - Hur påverkas tillgångar på bankkonto?
 - Risk för negativ ränta för vanliga bankkonton
 - 2 års utredning innebär ikraftträdande 2013
-

Komplikationer (2): Fastighetsskatten

- Inför 2012 års fastighetstaxering ska taxeringsvärdesgränsen för den extra fastighetsskatten höjas så att den andel av småhusen som ska betala den förhöjda skatten inte ökar.
 - Återgång till den "lappa och laga"-mentalitet som präglade fastighetsskattens hantering under senare delen av 1990-talet och början av 2000-talet så snart kraftigt stigande taxerings-värden hotade att bli opinionsmässigt besvärliga (och som bl.a. gav oss den gamla dämpningsregeln och den tidigare begränsningsregeln för fastighetsskatt).
 - Skillnaden är att det denna gång är tal om att lappa och laga redan innan ikraftträdandet.
- Begränsningsregeln för fastighetsavgift utvidgas till att omfatta även fritidshus
 - Offentligfinansiell kostnad som ej beaktad?
 - Personer bosatta utomlands kan komma att tillgodoräknas skattereduktion för sina fritidsfastigheter i Sverige
- Orealistiskt med ikraftträdande före 2012

Disposition

- Ökad skatteböroda
 - Nedmontering av arbetslinjen
 - Bristande ansvar offentliga finanser
 - Många frågetecken kvarstår
 - **Negativa konsekvenser för svensk ekonomi**
-

Konsekvenserna tydliga på ekonomin

■ Realekonomiska effekter

- BNP-tillväxten dämpas
- Sysselsättningen minskar
- Arbetslösheten stannar på en högre nivå
- Inflationen ökar och marknadsräntorna stiger

■ Offentliga finanserna försämras

Färre jobb på kort sikt (2011) med oppositionens politik

	Antal sysselsatta, utbildnings- eller praktikplatser på kort sikt (2011)
Oppositionen: ”100 000 fler jobb, praktik- och utbildningsplatser”	100 000
1. Reducering till följd av överskattningar och överlappningar	-45 460
2. Utelämnade effekter	-37 680
3. Överlappning med regeringens utbildnings- och praktikplatser	-31 600
Summa	-14 740

1. Oppositionen överskattar de kortsiktiga (2011) sysselsättningseffekterna av sina förslag

Åtgärd	Effekt enligt oppositionen	Effekt i enlighet med standardberäkningar	Kommentar	Överskattning
Ökade bidrag till kommunerna	4 000-9 000*	5 200	Både generella och riktade bidrag. Ökad offentlig konsumtion	Ca 2 500*****
ROT till offentliga lokaler och energiomställning	Ej spec.**	800	Ökad reparationer av offentliga lokaler och energiomställningar	-
Investeringsstöd bostäder	Ej spec.	500	Ökat bostadsbyggande	-
Sänkta skatter småföretag	5 000***	1 300	Billigare att anställa	3 700
Infrastruktur	760***	900	Ökad infrastrukturinvesteringar	-140
Skattereduktion arbetslösa unga	12 500***	1 700	Billigare att anställa	10 800
Summa	56 000****	10 400		45 460

* Muntlig uppgift på pressträff 3 maj om att det skulle ge 10 000-15 000 jobb, men det framgick inte om det var utöver regeringens nivå eller ej (dvs. överlappning om ej utöver regeringens nivå). Oklart om det var på årsbasis eller ackumulerat. Sedan dess har dock både oppositionen och regeringen lagt förslag om ytterligare högre tillskott till kommunerna.

** Anges i vårmotionen till 15 000 sysselsatta *inkl. det befintliga ROT-avdraget*

*** Socialdemokraternas budgetmotion för 2009

**** Oklart exakt vilka poster som ska ingå – saknas fullständig tabell med klargörande poster i både vårmotionen och i regeringsplattformen. Av summan 100 000 sägs 44 000 vara utbildnings- och praktikplatser, varför antalet jobb blir 56 000.

***** 11 000 *inkl. regeringens satsningar i BP11*

***** Genomsnittet av 1 200-3 800

2. Oppositionen utelämnar de kortsiktiga (2011) sysselsättningseffekterna av vissa förslag

Åtgärd	Kommentar	Effekt sysselsättning kort sikt
Nedskuret jobbskatteavdrag	Mindre lönsamt att arbeta och minskad disponibel inkomst	-1 700
Nedtrappat jobbskatteavdrag från 40 000 kr/mån	Minskad disponibel inkomst och höjd marginalsatt minskar incitamenten att arbeta	-700
Sänkt skatt sjuka, arbetslösa och föräldralediga	Mindre incitament att arbeta och att söka arbete	-200
Nedskaling jobbskatteavdraget pga. skattesänkning för sjuka, arbetslösa och föräldralediga	Mindre lönsamt att arbeta och minskad disponibel inkomst Mindre lönsamt att arbeta	-280
Slopat RUT-avdrag	Minska köp av RUT-tjänster, ökat svartarbete	-2 600
A-kassa	Höjt tak, ingen avtrappning av ersättningsnivån, fler deltidsgagar, skattereduktion för avgift → mindre lönsamt att arbeta	-10 000
Sjukförsäkring	Höjd ersättning, ingen tidsgränser, återinförande tillfällig förtidspension (SA) → sämre stöd och drivkrafter för arbete	-7 900*
Höjd bensinskatt och övriga miljöskatter	Drar in köpkraft	-800
Barnomsorg på obekväml arbetstid	Ökat möjlighet att arbeta för barnfamiljer	100
Stöd ensamstående föräldrar	Ökad köpkraft	400
Höjd arbetsgivaravgift unga	Dyrare anställa, högre pris, lägre reallöner	-14 000
Summa		-37 680

* Årsarbetskrafter

3. Inte 44 000 fler utbildnings- och praktikplatser jämfört med regeringen 2011

Årsplatser	Regeringen 2011 (jft VÅP10)	Oppositionen 2011 (jft VÅP10)
Komvux/Yrkesvux	5 000	15 500
Vuxenlärlingar	1 000	
Förstärkt arbetspraktik	6 000	
Ytterligare förstärkt coachning	13 300	
Förstärkt särskilt anställningsstöd	2 000	
Folkhögskola	1 000	2 000
Ramtid för kvalificering till jobbgarantin för ungdomar	1 300	
Högre studiebidrag för arbetslösa ungdomar	2 000	
Yrkeshögskola		1 000
Universitet och högskoleplatser		5 000
Yrkesinriktad arbetsmarknadsutbildning		7 500
Korttidsstudiestöd		5 000
Traineeplatser i välfärden		1 200
Generationsväxling i äldreomsorgen		
Utbildnings- och företagsvikariat		1 200
Lönebidrag		5 000
Gröna jobb		500
Access		100
TOTALT	31 600	44 000

Färre jobb på kort sikt (2011) med oppositionens politik

	Antal sysselsatta, utbildnings- eller praktikplatser på kort sikt (2011)
Oppositionen: ”100 000 fler jobb, praktik- och utbildningsplatser”	100 000
1. Reducering till följd av överskattningar och överlappningar	-45 460
2. Utelämnade effekter	-37 680
3. Överlappning med regeringens utbildnings- och praktikplatser	-31 600
Summa	-14 740

Långsiktiga jobbeffekter av oppositionens politik

Åtgärd	Kommentar	Effekt sysselsättning lång sikt
Nej jobbskatteavdrag steg 5	Mindre lönsamt att arbeta	-11 000
Nedskuret jobbskatteavdrag	Skatteväxling mot skattereduktion i a-kassan	-5 000
Nedtrappat jobbskatteavdrag från 40 000 kr/mån	Höjd marginalskatt minskar incitamenten att arbeta	-1 000
Sänkt skatt sjuka, arbetslösa och föräldralediga	Mindre lönsamt att arbeta	-2 500
Nedskalning jobbskatteavdraget pga. skattesänkning för sjuka, arbetslösa och föräldralediga	Mindre lönsamt att arbeta och att söka nya jobb → högre arbetslöshet och lägre arbetsutbud	-5 000
Slopat RUT-avdrag	Fler svarta jobb, ökat hemarbete, minskat marknadsarbete	-5 000
Slopat ROT-avdrag	Fler svarta jobb, ökat hemarbete, minskat marknadsarbete	-12 000
A-kassa	Höjt tak, ingen avtrappning av ersättningsnivån, fler deltidsdagar, skattereduktion för avgift – mindre lönsamt att arbeta	-68 000
Sjukförsäkring	Höjd ersättning, ingen tidsgränser, återinförande tillfällig förtidspension (SA) – sämre stöd och drivkrafter för arbete	-29 000*
Sänkt maxtaxa	Mindre marginaleffekter ökar incitamenten att arbeta	800
Barnomsorg på obehövlig arbetstid	Ökat möjlighet att arbeta för barnfamiljer	500
Höjd arbetsgivaravgift unga	Dyrare anställa unga → högre jämviktarbetslöshet	-4 400
Summa		-141 600

* Årsarbetskrafter

Effekter på sysselsättning och BNP av oppositionens förslag

■ **Effekter på kort sikt**

- Generösare socialförsäkring och höjda skatter medför att sysselsättningen utvecklas svagare redan på kort sikt. Höjd socialavgifter för unga ökar företagens kostnader vilket dämpar efterfrågan på arbetskraft.
- *Sammantaget beräknas oppositionens förslag på kort sikt dämpa sysselsättningen med ca 25 000 personer.*

■ **Effekter på sikt**

- De förslag som oppositionen presenterat kring socialförsäkringarna och skatteområdet motverkar eller återställer de reformer som regeringen vidtagit och innebär bl.a. att det blir mindre lönsamt att arbeta och utbilda sig. Avskaffandet av ROT och RUT avdragen samt höjda socialavgifter minskar även efterfrågan på arbetskraft.
 - *Sammantaget beräknas oppositionens förslag leda till att sysselsättningen minskar med ca 120 000 personer på sikt och BNP nivån blir ca 2 procent lägre på sikt. Beaktas även oppositionens och alliansens reformambitioner är den varaktiga sysselsättningen ca 140 000 personer lägre.*
-

Offentliga finanser försämras

Miljarder kronor	2011	2014
Finansiellt sparande med Alliansen	-15	109
Rödgrönas förslag		
Finansiellt sparande statistiskt	-15	91
-skillnad mot Alliansen		-18
-skillnad mot Alliansen (dynamiskt)		-53
-skillnad mot Alliansen (dynamiskt, inkl reformambitioner)		-62

Sammanfattning

- **Ökade skattebördor på hushåll och företag bryter sysselsättningsuppgången**
 - **Bidragslinjen ersätter arbetslinjen**
 - **Stora utgiftsreformer (inklusive rättighetslagstiftning) hotar reformutrymmet**
 - **Sysselsättning, BNP och offentliga finanser försämras**
 - **Långsiktiga förutsättningarna för välstånd eroderas**
-

Maxtaxan har en begränsad effekt

kr/mån	Med oppositionens politik			Med vår politik				Total nettoinkomstförändring regeringen	Total differens	Total differens per år
	Yrke	Månadslön	Inkomstskatteförändring av växling, netto	Bensin	Total nettoinkomstförändring Opp	Sänkt barnomsorgsavgift med 2 barn	Inkomstskatteförändring jsa5			
Ensamstående										
Vårdbiträde	22 700	45	49	-94	0	-194	0	194	288	3 454
Metallarbetare	26 100	-185	49	136	0	-247	0	247	111	1 328
Sjuksköterska	28 100	137	49	-186	0	-318	0	318	504	6 048
Gymnasielärare	29 500	119	49	-168	0	-368	0	368	536	6 431
Polis	30 800	147	49	-196	0	-374	0	374	570	6 842
Barnmorska	31 400	137	49	-186	0	-374	0	374	560	6 722
Läkare*	58 900	610	49	-659	-600	-374	-262	636	695	8 338
Sammanboende										
Vårdbiträde och gymnasielärare	52 200	164	98	-262	-600	-562	0	562	224	2 685
Sjuksköterska och läkare	87 000	747	98	-845	-600	-692	-262	954	1 199	14 386